

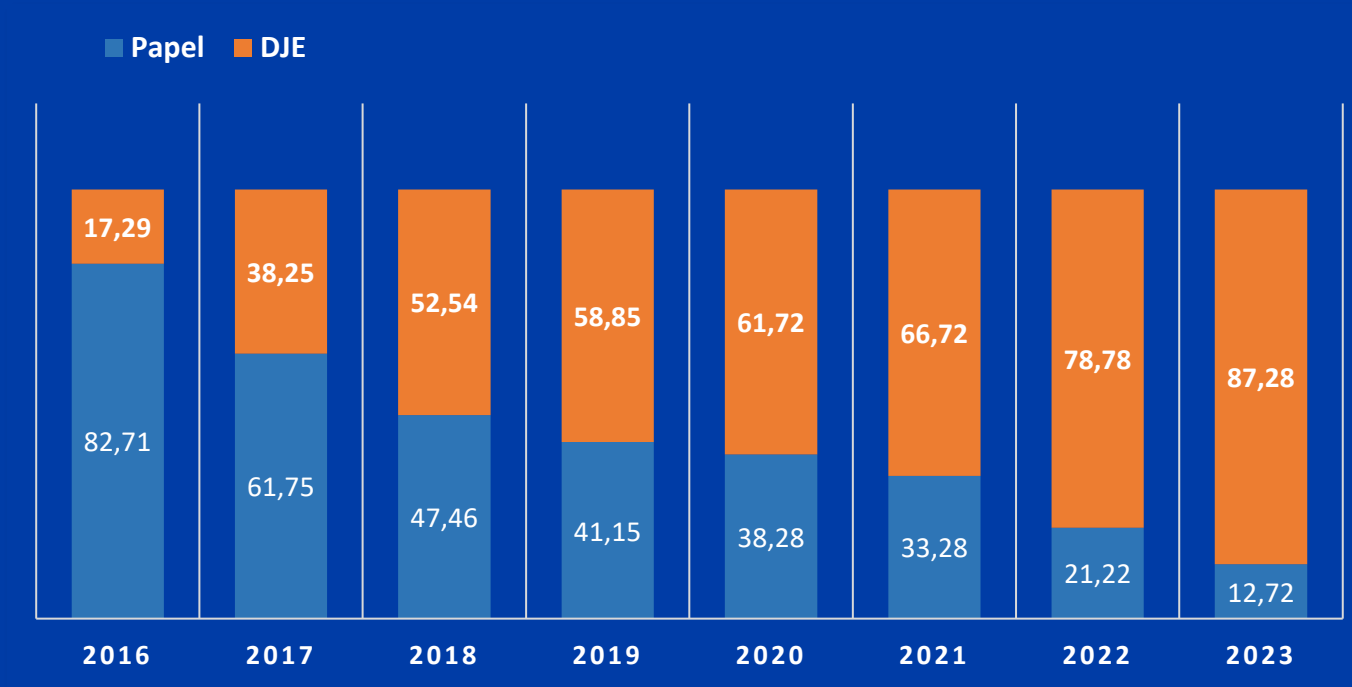


Ministerio
**de Ganadería,
Agricultura y Pesca**

Presentación de los Datos Preliminares de Declaración Jurada DICOSE – SNIG 2023

11 de setiembre de 2023

Presentación de la Declaración Jurada 2023



Del total recibido
87%
en formato electrónico

13%
en formato papel

Total Recibidos

84.584

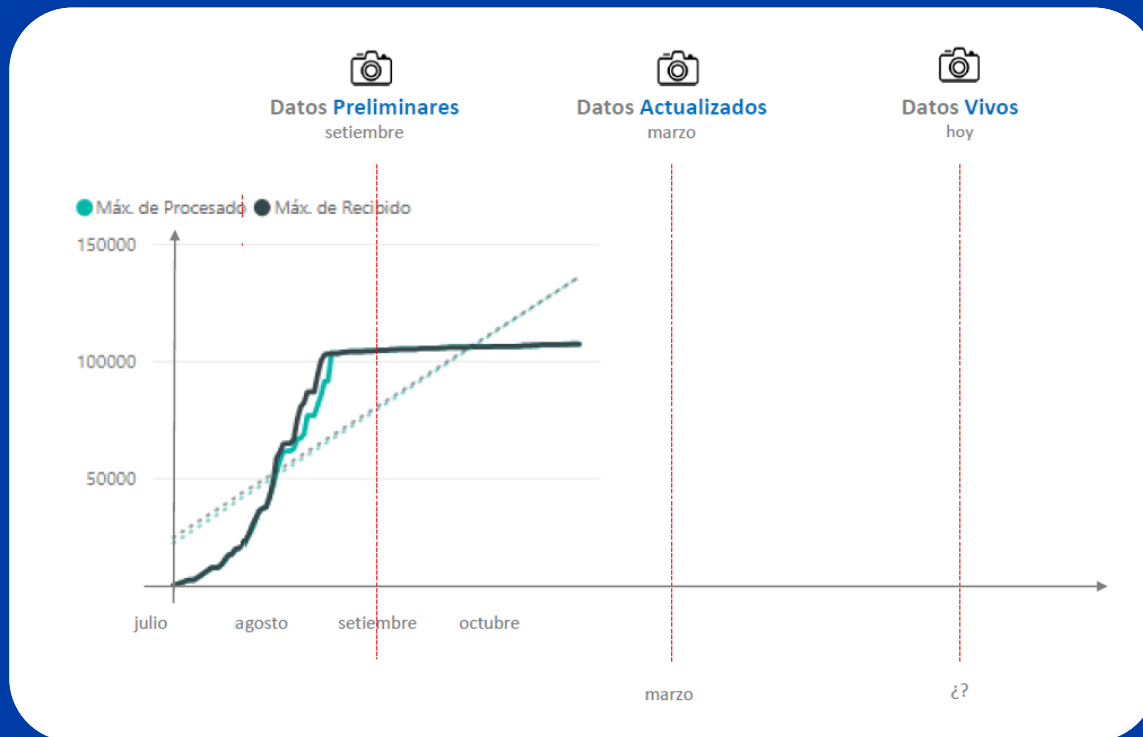
Recibidos DJE

73.830

Recibidos Papel

10.754

Cronograma de presentación de los datos



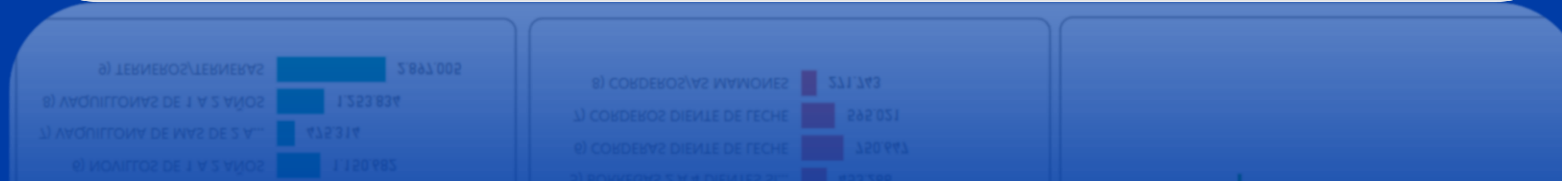
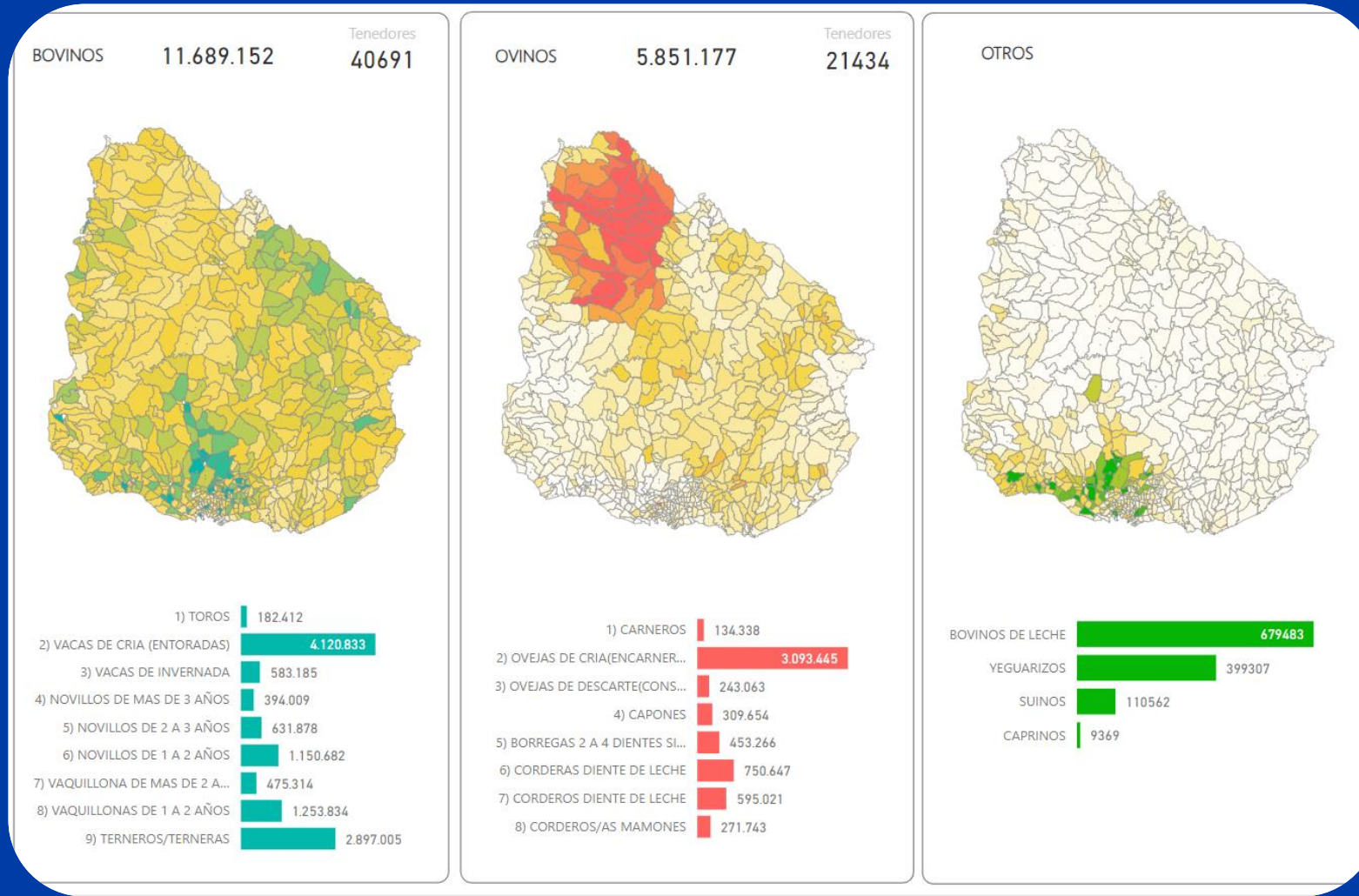
Datos preliminares

Se generan una vez finalizado el procesamiento de la DJ y realizados los primeros controles de calidad

Datos Actualizados

Se generan en la mitad del ejercicio ganadero. Una vez que se procesaron todas las DJ fuera de plazo y se efectuaron las correcciones más relevantes

Datos Preliminares 2023 por especie y categoría



Comparativo de datos Preliminares 2022 – 2023 por especie y categoría

ESPECIE	2022	2023	%
BOVINO	11.537.455	11.689.152	1,3
OVINOS	6.132.563	5.851.177	-4,6
YEGUARIZOS	409.999	399.307	-2,6
SUINOS	116.351	110.562	-5,0
CAPRINOS	8.880	9.369	5,5

CATEGORIAS OVINOS	2022	2023	%
CARNEROS	143.484	134.338	-6,4
OVEJAS DE CRIA	3.288.250	3.093.445	-5,9
OVEJAS DE DESCARTE	224.064	243.063	8,5
CAPONES	329.499	309.654	-6,0
BORREGAS 2 A 4 DIENTES	447.617	453.266	1,3
CORDERAS DIENTE DE LECHE	792.646	750.647	-5,3
CORDEROS DIENTE DE LECHE	634.442	595.021	-6,2
CORDEROS/AS MAMONES	272.561	271.743	-0,3
TOTAL	6.132.563	5.851.177	-4,6

CATEGORIAS BOVINOS	2022	2023	%
TOROS	181.383	182.412	0,6
VACAS DE CRIA (ENTORADAS)	4.223.938	4.120.833	-2,4
VACAS DE INVERNADA	445.654	583.185	30,9
NOVILLOS DE MAS DE 3 AÑOS	349.338	394.009	12,8
NOVILLOS DE 2 A 3 AÑOS	636.186	631.878	-0,7
NOVILLOS DE 1 A 2 AÑOS	1.121.750	1.150.682	2,6
VAQUILLONAS DE MAS DE 2 AÑOS (SIN ENTORAR)	465.329	475.314	2,1
VAQUILLONAS DE 1 A 2 AÑOS	1.230.952	1.253.834	1,9
TERNEROS/TERNERAS	2.882.926	2.897.005	0,5
TOTAL	11.539.478	11.691.175	1,3

MUCHAS GRACIAS

11 de setiembre de 2023