



Argentina

Exportaciones de Carne Vacuna

Abril de 2022

Las exportaciones de carne bovina argentina correspondientes al cuarto mes del año 2022 alcanzaron un valor de aproximadamente 294,3 millones de dólares, resultando (+42,8%) superiores a los 206,1 millones de dólares obtenidos en abril de 2021. El precio promedio de exportación correspondiente al mes de abril de 2022 es significativamente superior, (+54,6%), al observado a lo largo del cuarto mes del año 2021. Además, el precio promedio de las exportaciones de carne bovina de abril de 2022 resultó moderada a significativamente superior, (+9,4%), con relación al registrado en el mes de marzo. Como consecuencia de la tendencia significativamente positiva de los precios, que tuvieron una variación del (+54,6%) al comparar los meses de abril de los años 2021 y 2022, se produjo una suba significativa, del (+42,8%) en el valor obtenido, que resultó de signo contrario con relación a una moderada contracción interanual, del (-7,7%), en los volúmenes exportados.

Las exportaciones argentinas de carne vacuna acumuladas a lo largo del último año, de mayo de 2021 a abril de 2022, se ubicaron en volúmenes cercanos a las 698,6 mil toneladas equivalente res con hueso de carne bovina y más de 89 mil toneladas de huesos bovinos; por un valor cercano a 3.044 millones de dólares. En abril de 2022, las ventas al exterior de carne y huesos bovinos se ubicaron en niveles moderadamente inferiores, (-9,4%), a los de marzo último; y, resultaron moderadamente inferiores, (-7,7%), a las de abril del año 2021, considerando los volúmenes embarcados en toneladas peso producto (no se incluyen menudencias y vísceras).

En síntesis, los embarques de cortes enfriados, congelados, y carne procesada correspondientes al mes de abril de 2022 totalizaron cerca de 40,0 mil¹ toneladas peso producto de carne bovina y aproximadamente 6,7 mil toneladas de huesos bovinos, por un valor de aproximadamente 294,3 millones de dólares. El precio FOB promedio por tonelada para el periodo en cuestión fue de aproximadamente u\$s 11.300 para los cortes enfriados sin hueso; y cercanos a los u\$s 6.000 para los cortes congelados sin hueso. Estos precios han sido significativamente superiores, (+56,9%), a los registrados durante el cuarto mes del año 2021 para los cortes enfriados; y resultaron (+41,8%) superiores a los de abril de 2021 en el caso de los cortes congelados. El precio promedio de abril de 2022 se incrementa moderada a significativamente con respecto a marzo, (+9,4%), y se incrementa de manera significativa con respecto a abril del año 2021, (+54,6%).

¹ Para el presente informe se utilizan datos obtenidos del sistema de comercio exterior de INDEC.

La República Popular China resultó el principal destino, en volumen, para la carne vacuna argentina durante los primeros cuatro meses del año 2022 con aproximadamente 136,5 mil toneladas, seguido por Israel, 13,3 mil toneladas, y luego por Alemania, 8,2 mil toneladas. En cuanto al valor de las divisas ingresadas, el principal mercado durante el periodo ha sido China, que representa un (62,1%) del valor total exportado de carne vacuna enfriada, congelada y procesada en el periodo, seguido por Alemania (9,0%), e Israel (8,8%).

Tabla n° 1: Argentina – Exportaciones 2021/2022 – Carne Enfriada, Congelada y Procesada – (No se incluyen menudencias – Se incluyen huesos) - Destinos – Volumen en Toneladas peso producto.

País	4 M 2021	4 M 2022	Var. % 2022/2021	Participación (%) 2022
China	150.822	136.545	-9,5%	74,0%
Israel	12.266	13.289	8,3%	7,2%
Alemania	6.269	8.207	30,9%	4,4%
Chile	11.582	7.650	-33,9%	4,1%
Estados Unidos	4.166	6.666	60,0%	3,6%
Países Bajos	3.255	4.386	34,7%	2,4%
Brasil	3.492	1.864	-46,6%	1,0%
Italia	826	1.011	22,4%	0,5%
España	271	266	-2,0%	0,1%
Otros	5.663	4.747	-16,2%	2,6%
TOTAL	198.611	184.630	-7,0%	

Fuente: INDEC

Si se comparan los embarques los primeros cuatro meses del año 2022 con los correspondientes al periodo enero a abril año 2021 estos mostraron un comportamiento variado con relación a los niveles de actividad que se habían registrado un año atrás: Estados Unidos, los Países Bajos, Alemania e Italia muestran un crecimiento de magnitud significativa. Israel, exhibe variaciones positivas moderadas; mientras que China y España muestran caídas leves a moderadas. Finalmente, Brasil y Chile muestran caídas de gran magnitud en los volúmenes de carne argentina demandados. La dependencia del mercado chino para las exportaciones de carne bovina de Argentina se ha vuelto determinante, y en el último mes de abril de 2022, fueron 33,7 mil toneladas, que representaron aproximadamente un 72,2% de los envíos. Israel, con 3,2 mil toneladas se convirtió en el segundo destino de mayor relevancia, en término de volúmenes, en el mes de abril de 2022.

Las exportaciones de carne vacuna argentina se redujeron en cerca de 14,0 mil toneladas al comparar los primeros cuatro meses de los últimos dos años. De ese volumen menguado, cerca de 14,3 mil toneladas corresponden a menores despachos a China; y otras 1,6 mil toneladas corresponden a Brasil y alrededor 3,9 mil a Chile, mientras que el resto de los destinos en conjunto acumulan una expansión cercana a las 6 mil toneladas.

Gráfico n° 1: Argentina – Exportaciones de Carne Enfriada, Congelada y Procesada – Año 2022 - Destino de los volúmenes exportados.

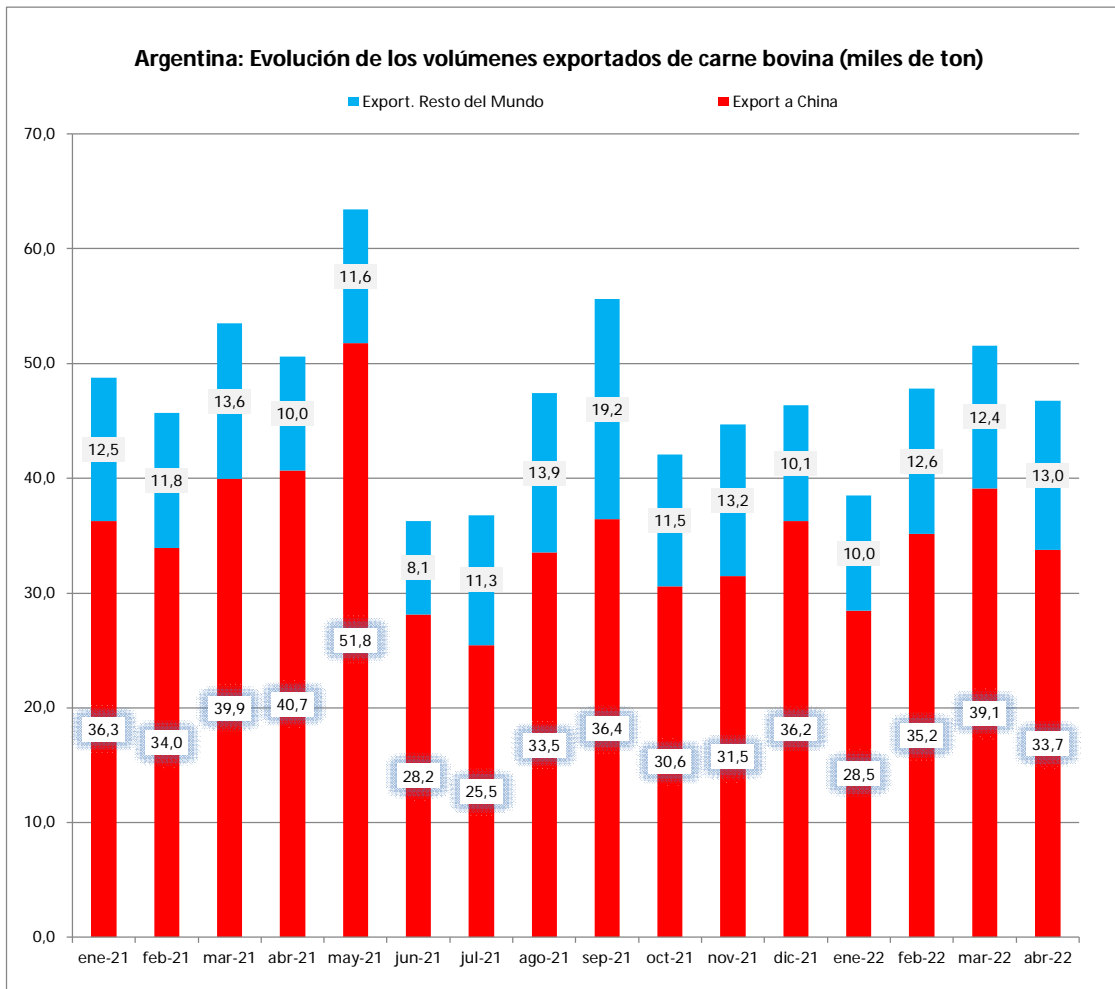
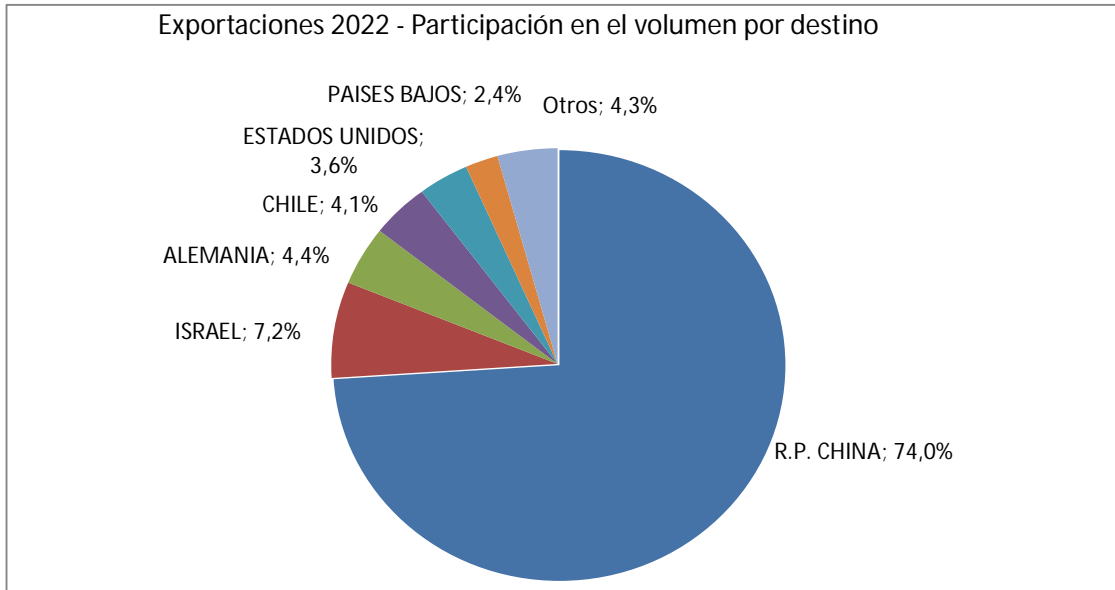


Tabla n° 2: Argentina – Exportaciones 2021/2022 – Carne Enfriada, Congelada y Procesada – (No se incluyen menudencias) - Destinos – Valor en miles de dólares

País	4 M 2021	4 M 2022	Var. % 2022/2021	Participación (%) 2022
China	507.858	669.194	31,8%	62,1%
Alemania	54.494	96.713	77,5%	9,0%
Israel	84.209	95.014	12,8%	8,8%
Chile	66.025	56.974	-13,7%	5,3%
Países Bajos	28.412	48.685	71,4%	4,5%
Estados Unidos	25.850	43.103	66,7%	4,0%
Brasil	23.919	19.695	-17,7%	1,8%
Italia	7.157	12.925	80,6%	1,2%
España	2.359	3.347	41,8%	0,3%
Otros	26.059	32.723	25,6%	3,0%
TOTAL	826.343	1.078.374	30,5%	

Fuente: INDEC

El valor de las exportaciones de carne vacuna obtenido en abril de 2022 mostró una caída leve, del (-0,9%), con respecto al mes anterior, que resultó de menor magnitud con relación al recorte del (-9,4%) mostrada por los volúmenes. Con relación al mes de marzo, durante abril del corriente año, se observaron precios con una moderada a significativa tendencia alcista, (+9,4%).

Dentro de la Unión Europea, en Alemania, se dio entre abril de 2021 y el cuarto mes del año 2022 un escenario de precios con una significativa tendencia alcista, que mostraron una variación del (+47,4%). En Israel, los precios mostraron subas moderadas al comparar los meses de abril de los últimos dos años (+7,5%); mientras que, en el caso de Chile, los precios exhibieron una significativa suba interanual del (+30,4%). En China se observa una suba significativa de los precios promedio, del (+47,1%) en los últimos doce meses, mientras que en Estados Unidos los precios se recortaron en un (-1,9%) en el último año.

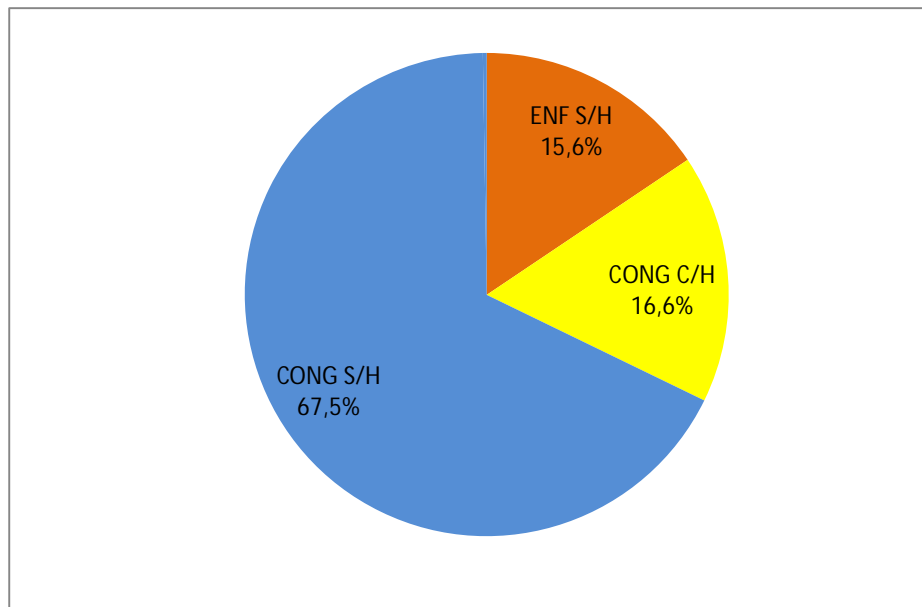
Tabla n° 3: Argentina – Exportaciones de carne vacuna enfriada, congelada y procesada. Destinos – Precio FOB en u\$s/tn.

País	4 M 2021	4 M 2022	Var 22/21	Abr-21	Abr-22	Var. año
China	\$ 3.367	\$ 4.901	45,5%	\$ 3.427	\$ 5.043	47,1%
Alemania	\$ 8.693	\$ 11.784	35,6%	\$ 9.111	\$ 13.432	47,4%
Israel	\$ 6.865	\$ 7.150	4,1%	\$ 6.690	\$ 7.191	7,5%
Chile	\$ 5.701	\$ 7.448	30,6%	\$ 5.880	\$ 7.670	30,4%
Países Bajos	\$ 8.728	\$ 11.100	27,2%	\$ 9.009	\$ 13.276	47,4%
EE.UU.	\$ 6.206	\$ 6.466	4,2%	\$ 6.774	\$ 6.648	-1,9%
Brasil	\$ 6.851	\$ 10.566	54,2%	\$ 8.018	\$ 10.304	28,5%
Italia	\$ 8.666	\$ 12.789	47,6%	\$ 9.765	\$ 13.771	41,0%
España	\$ 8.703	\$ 12.593	44,7%	\$ 9.002	\$ 14.047	56,0%
TOTAL	\$ 4.161	\$ 5.841	40,4%	\$ 4.072	\$ 6.296	54,6%

Si analizamos el tipo de mercadería embarcada en el mes de abril de 2022, se observa, con relación al mes anterior, un comportamiento moderadamente expansivo de los volúmenes exportados de carne enfriada (+3,7%) y, se verifica una caída de magnitud moderada de los volúmenes exportados de carne congelada sin hueso (-8,0%). Cae significativamente, con respecto al mes anterior, el volumen despachado de carne con hueso y huesos congelados, en un (-25%).

De los aproximadamente 294,3 millones de dólares ingresados por exportaciones de carne vacuna en abril de 2022, cerca del 30,4% se originó en los cortes enfriados sin hueso, la posición arancelaria que incluye a los productos de mayor valor unitario, entre ellos los cortes Hilton. Los cortes congelados sin hueso aportaron el 64,2% de las divisas ingresadas durante el último mes de abril de 2022, y los huesos congelados, que se vuelcan al mercado chino, tuvieron una participación del 5,2%.

Gráfico n° 2: Principales productos exportados en volumen, año 2022:



Comparadas con las ventas externas del cuarto mes del año 2021, el valor de los embarques correspondientes a las posiciones arancelarias de carne enfriada sin hueso del mes de abril de 2022 resultó un (+84,5%) superior; por otra parte, en el caso de la carne congelada sin hueso, se registró un alza interanual cercana al (+40,6%). En el caso de la carne con hueso y huesos congelados, se produjo una caída interanual del valor de las ventas externas que resultó de un (-33,1%). Las exportaciones de abril de 2022 muestran una suba significativa, de alrededor de un (+42,8%), en valor, con relación a las del mismo mes del año anterior.

Gráfico n° 3: Principales productos exportados en valor, año 2022:

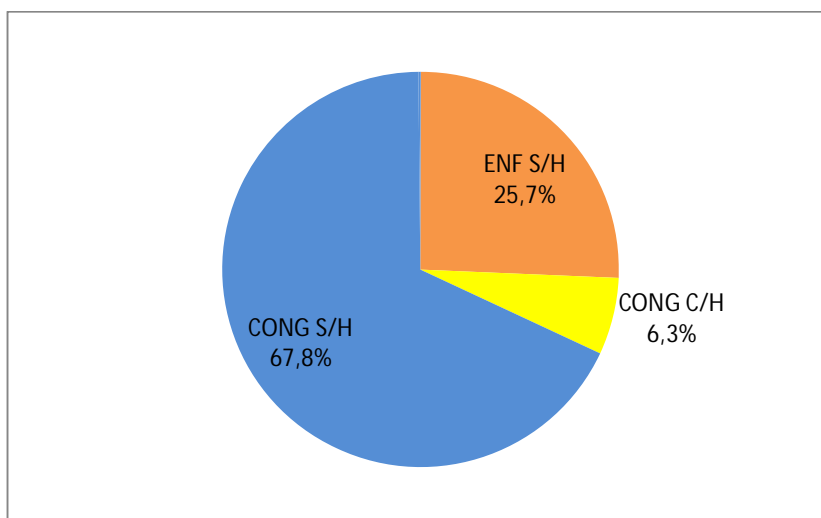


Tabla n° 4: Exportaciones de carne vacuna argentina en el año 2022:

Mes	Carne Bovina Fresca		Huesos Bovinos (TON)	Valor (miles de u\$s)
	Volumen (Ton. Peso Producto)	Volumen (Ton. Res c/h)		
Enero	32.069	47.992	6.428	215.180
Febrero	40.181	60.321	7.632	272.024
Marzo	42.608	63.997	8.973	296.881
Abril	39.997	60.032	6.743	294.289
TOTAL	154.854	232.341	29.776	1.078.374

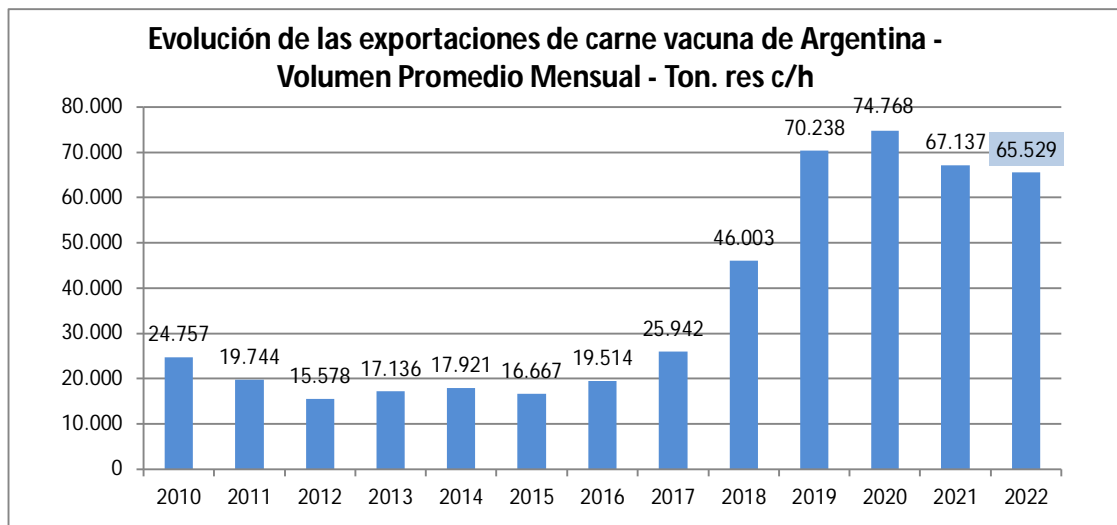
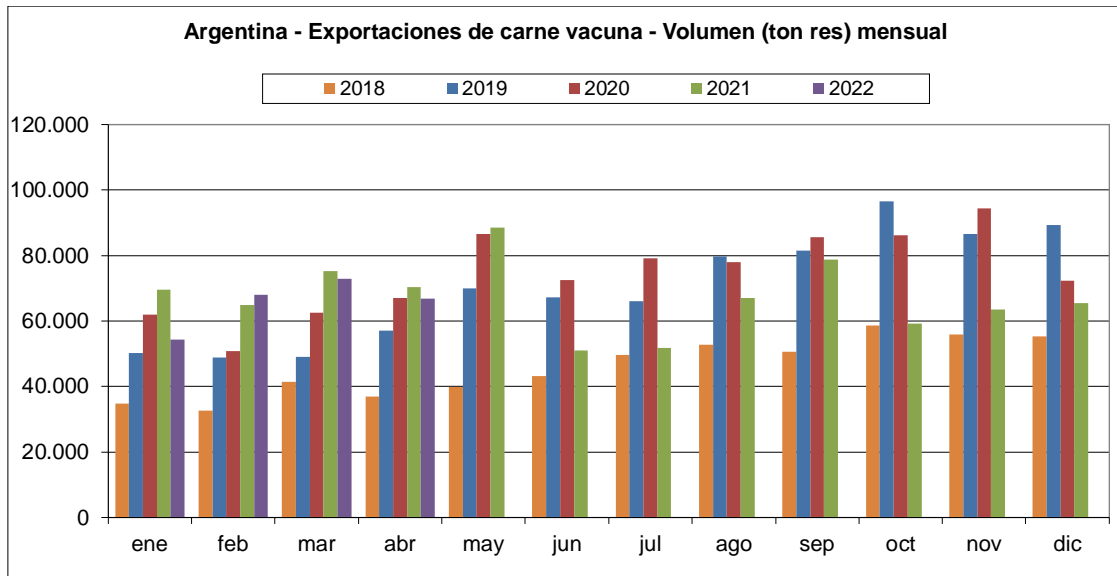
Durante los primeros cuatro meses del año 2022, se registraron exportaciones de carne bovina enfriada, congelada y procesada por aproximadamente 155 mil toneladas peso producto, a las cuales se agregan cerca de 30 mil toneladas que corresponden a las ventas de huesos bovinos resultantes de la despostada (NCM 0202090920). Utilizando los factores de conversión a toneladas res que habitualmente usa el Ministerio de Agricultura, Ganadería y Pesca de la Nación², se exportaron durante el período alrededor de 232,3 mil toneladas equivalente res con hueso de carne bovina refrigerada, congelada o termoprocesada, que ascenderían a unas 262 mil incluyendo huesos. A lo largo de los primeros cuatro meses del año 2022, ingresaron al país divisas por un valor cercano a los 1.078,4 millones de dólares por exportaciones de carne y huesos bovinos. La exportación de carne y huesos bovinos representó el 27,8% de la producción de carne obtenida en el mes de abril de 2022, aunque excluyendo los huesos con carne esta participación se reduce a un 25,0%.

El volumen exportado mensual promedio a lo largo de los primeros cuatro meses del año 2022 se ubica en 65,5 mil toneladas res con hueso, que resulta moderadamente inferior, (-2,4%), al volumen promedio mensual del año 2021, que había resultado de 67,1 mil toneladas res con hueso.

² Factores de conversión de tonelada peso producto a tonelada res con hueso: carne enfriada o congelada con hueso 1,05; carne enfriada o congelada sin hueso 1,5; carne procesada 2,5.

En el año 2021, se registraron exportaciones por unas 571 mil toneladas netas, equivalentes a cerca de 805 mil toneladas equivalentes res con hueso y un valor monetario cercano a los 2.800 millones de dólares estadounidenses. Las exportaciones de carne bovina del año 2021 se posicionaron un (-7,6%) por debajo de las del año 2020, en volumen; y, sin embargo, resultaron un (+2,7%) superiores en valor a las del año anterior, ya que el precio medio del año 2021 resultó (+11,1%) superior al del año 2020.

Gráfico n° 4: Argentina, exportaciones mensuales de carne bovina, en toneladas res con hueso:



Informe elaborado por el área de información económica y estadística –IPCVA
 Mayo de 2022.